



ФЕДЕРАЛЬНАЯ СЛУЖБА  
ГОСУДАРСТВЕННОЙ СТАТИСТИКИ

# ОПЕРАТИВНЫЕ ДАННЫЕ ПО ИНДЕКСУ ПРОМЫШЛЕННОГО ПРОИЗВОДСТВА



в январе - октябре 2022 года



ФЕДЕРАЛЬНАЯ СЛУЖБА  
ГОСУДАРСТВЕННОЙ СТАТИСТИКИ

# Оперативные данные по индексу промышленного производства

по Чеченской Республике

в январе - октябре 2022 года

- 01 ИНДЕКС ПРОМЫШЛЕННОГО ПРОИЗВОДСТВА
- 02 ДОБЫЧА ПОЛЕЗНЫХ ИСКОПАЕМЫХ
- 03 ОБРАБАТЫВАЮЩИЕ ПРОИЗВОДСТВА
- 04 ОБЕСПЕЧЕНИЕ ЭЛЕКТРИЧЕСКОЙ ЭНЕРГИЕЙ,  
ГАЗОМ И ПАРОМ
- 05 ВОДОСНАБЖЕНИЕ, ВОДООТВЕДЕНИЕ,  
УТИЛИЗАЦИЯ ОТХОДОВ


\* Ежемесячные данные оперативной статистики






# ИНДЕКСЫ ПРОМЫШЛЕННОГО ПРОИЗВОДСТВА

октябрь 2022 г. % к октябрю 2021 г.

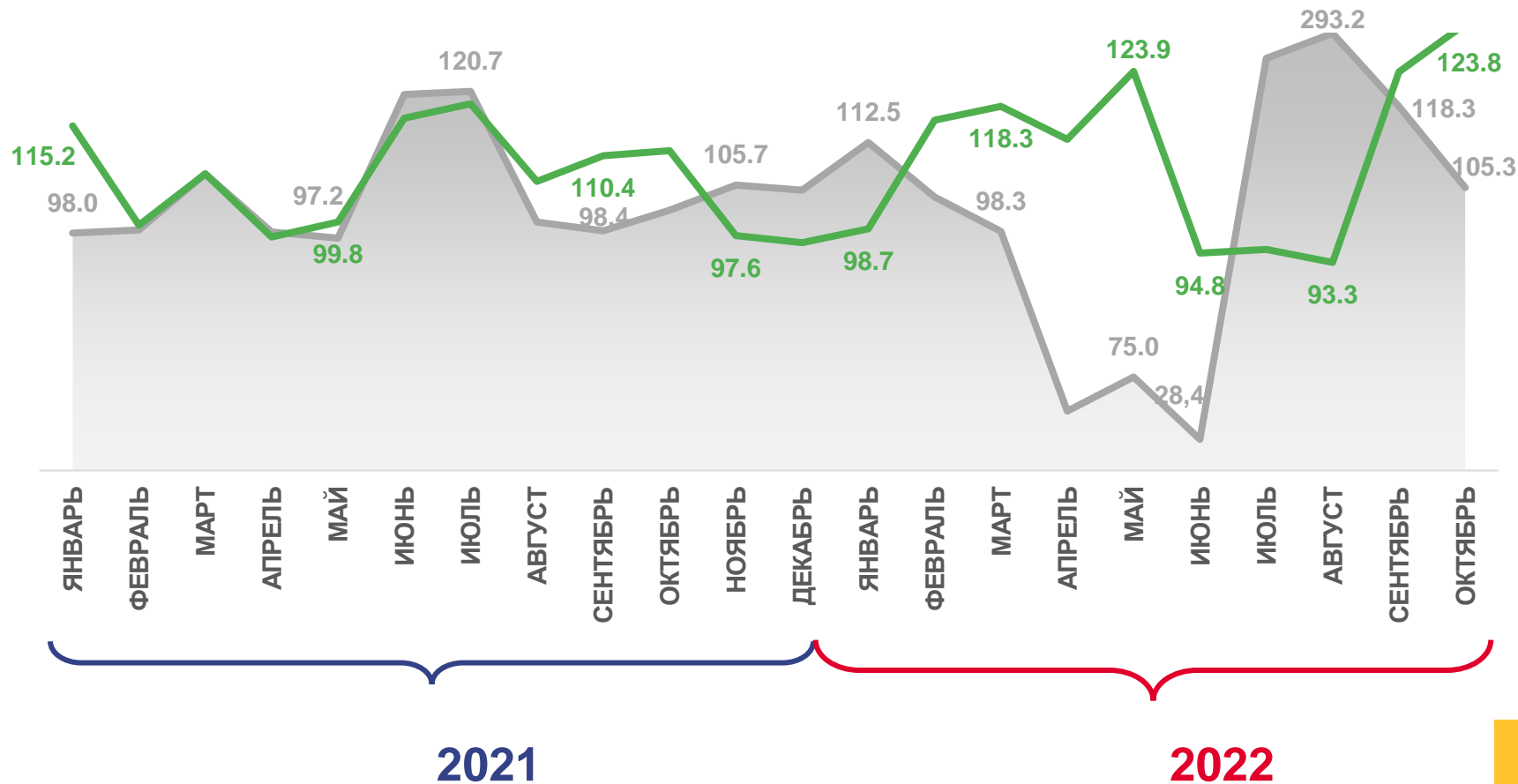


**107,1%**

октябрь 2022 г. к сентябрю 2022 г.



**105,3%**



октябрь 2022г. в % к сентябрю 2022г.



октябрь 2022г. в % к октябрю 2021г.





# ИНДЕКСЫ ПРОИЗВОДСТВА

октябрь 2022 г. в % к октябрю 2021 г.




ИПП

107,1



131,5

Добыча полезных ископаемых



116,5

Обеспечение электрической энергией, газом и паром; кондиционированием воздуха



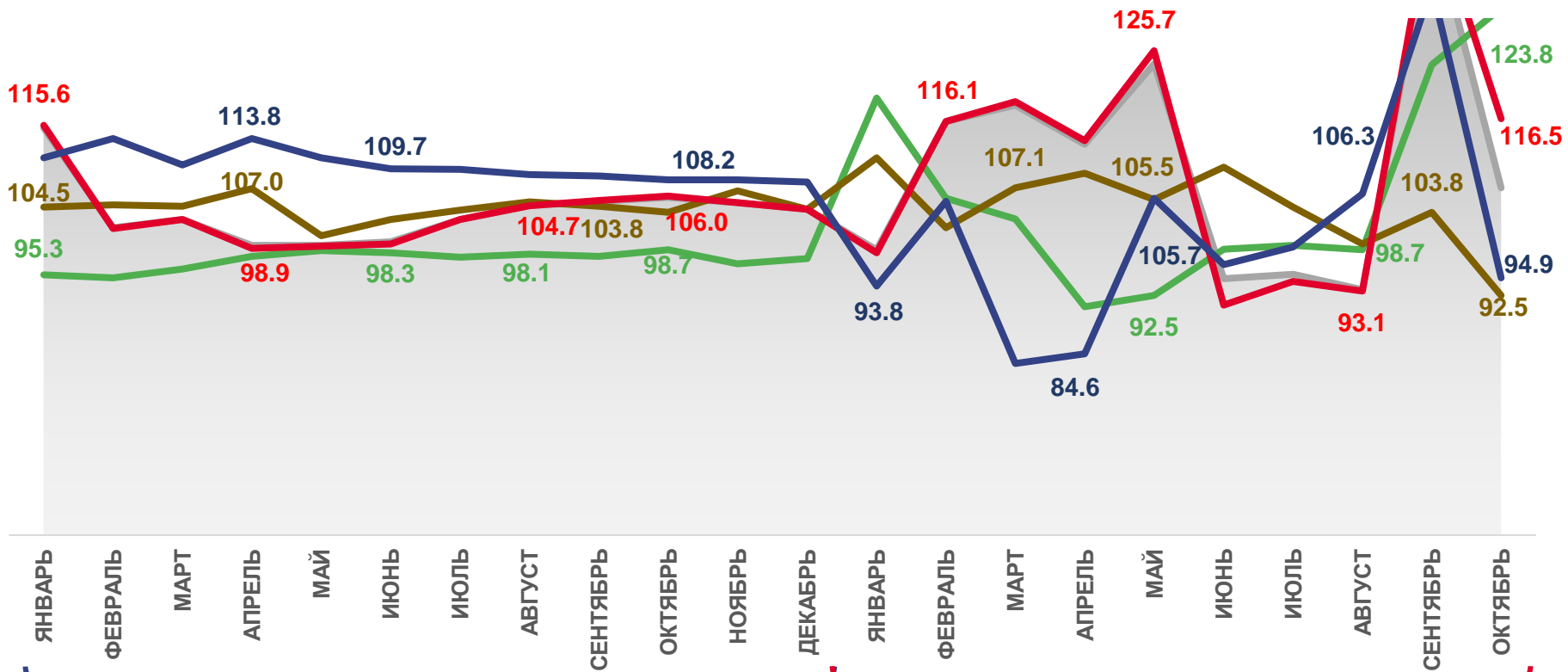
94,9

Водоснабжение; водоотведение, организация сбора и утилизации отходов, деятельность по ликвидации загрязнений



92,5

Обрабатывающие производства



2021

2022



Индекс промышленного производства

Обеспечение электрической энергией, газом и паром; кондиционирование воздуха



Обрабатывающие производства

Водоснабжение; водоотведение, организация сбора и утилизации отходов, деятельность по ликвидации загрязнений



Добыча полезных ископаемых





# ИНДЕКСЫ ПРОИЗВОДСТВА ПО ДОБЫЧЕ ПОЛЕЗНЫХ ИСКОПАЕМЫХ

январь - октябрь 2022 г. в %  
к январю - октябрю 2021 г.



**114,6**

Добыча полезных ископаемых



**155,8**

Добыча сырой нефти природного газа



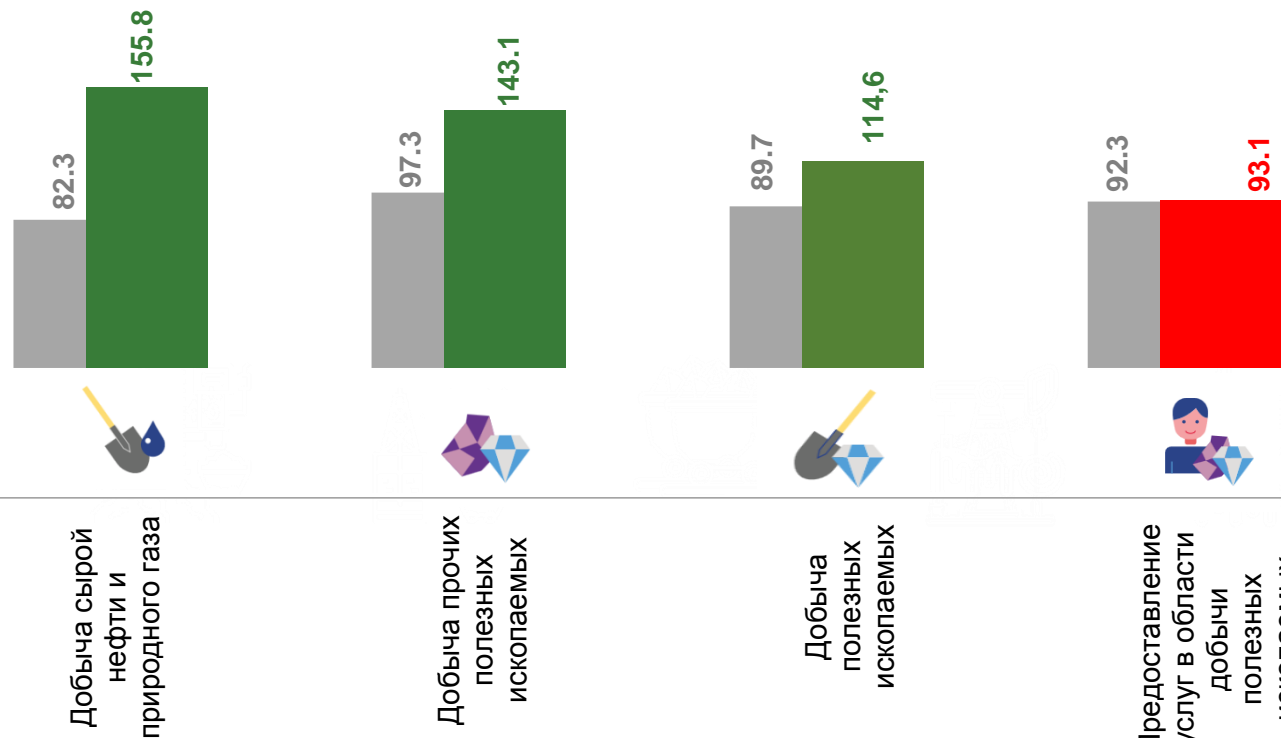
**143,1**

Добыча прочих полезных ископаемых



**93,1**

Предоставление услуг в области  
добычи полезных ископаемых



■ январь-октябрь 2021г. к январю-октябрю 2020г.

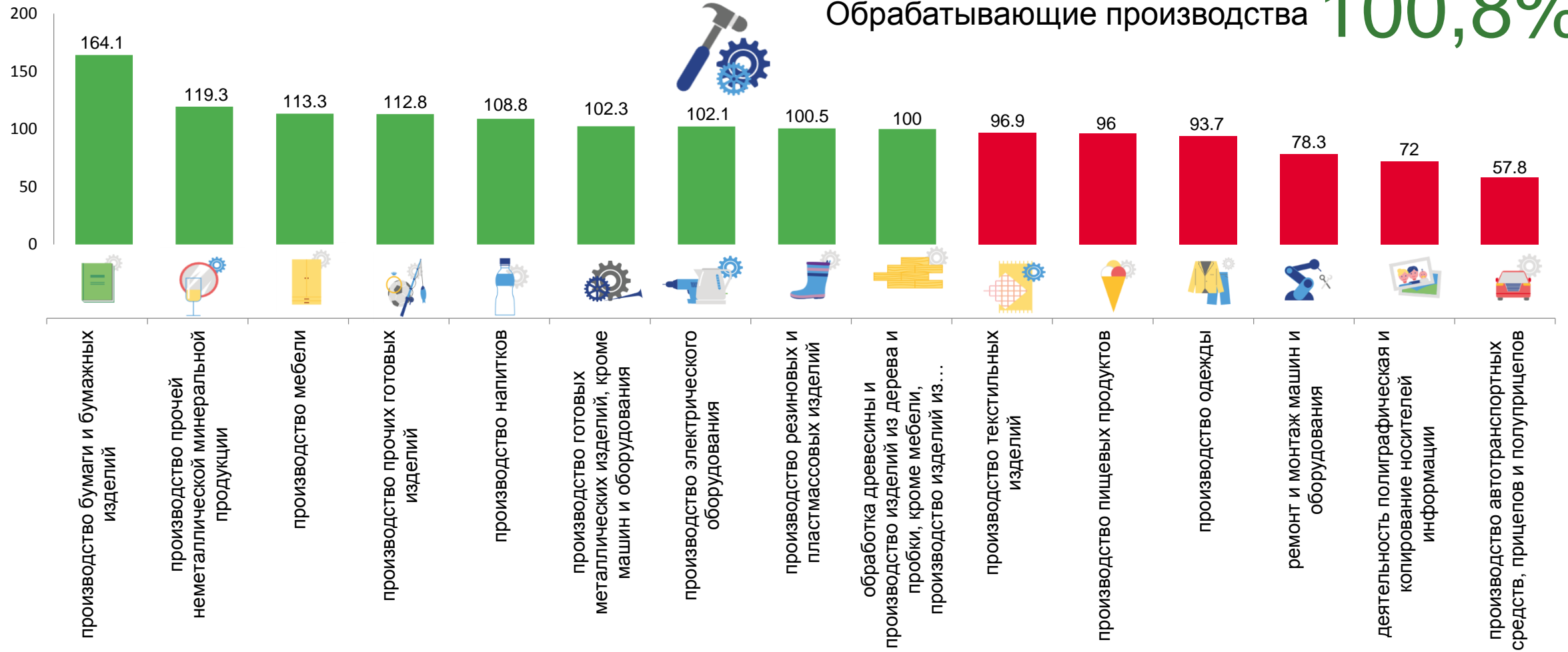
■ январь-октябрь 2022г. к январю-октябрю 2021г.





# ИНДЕКСЫ ПРОИЗВОДСТВА ПО ОСНОВНЫМ ВИДАМ ОБРАБАТЫВАЮЩИХ ПРОИЗВОДСТВ


январь - октябрь 2022 г. в % к январю - октябрю 2021 г.





# ИНДЕКСЫ ПРОИЗВОДСТВА ПО ОБЕСПЕЧЕНИЮ ЭЛЕКТРИЧЕСКОЙ ЭНЕРГИЕЙ, ГАЗОМ И ПАРОМ; КОНДИЦИОНИРОВАНИЕ ВОЗДУХА

январь – октябрь 2022 г. в % к январю - октябрю 2021 г.



**108,4**

Обеспечение электрической энергией, газом и паром; кондиционирование воздуха



**114,1**

Производство, передача и распределение электроэнергии



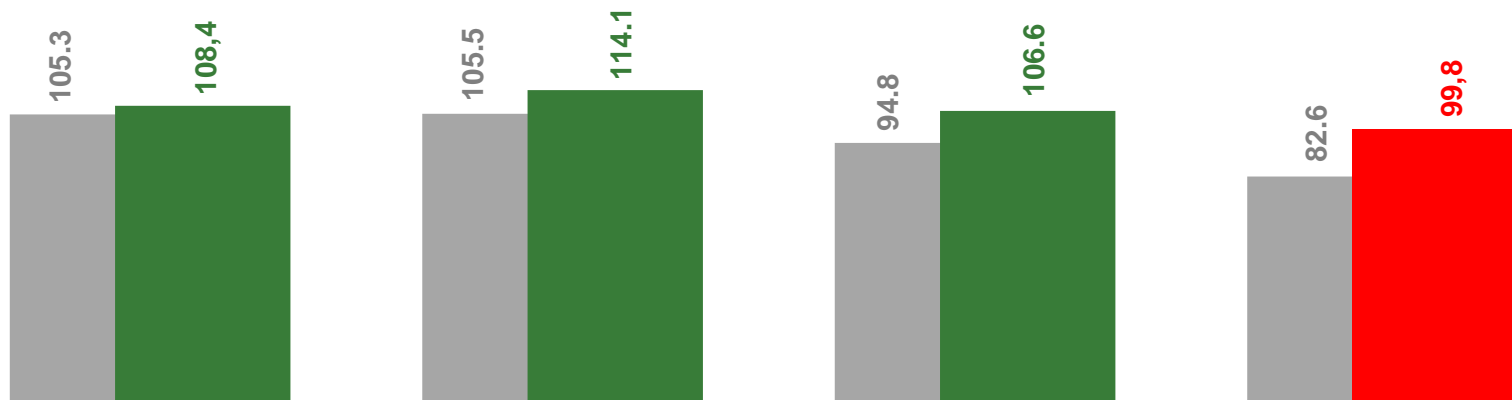
**106,6**

Производство, передача и распределение пара и горячей воды; кондиционирование воздуха



**99,8**

Производство и распределение газообразного топлива



Обеспечение электрической энергией, газом и паром; кондиционирование воздуха



Производство, передача и распределение электроэнергии



Производство, передача и распределение пара и горячей воды; кондиционирование воздуха



Производство и распределение газообразного топлива





# ИНДЕКСЫ ПРОИЗВОДСТВА ПО ВОДОСНАБЖЕНИЮ; ВОДООТВЕДЕНИЮ, ОРГАНИЗАЦИЙ СБОРА И УТИЛИЗАЦИИ ОТХОДОВ

В % к  
январю – октябрю 2021 г.



**101,9**

Водоснабжение; водоотведение, организация сбора и утилизации отходов



**147,1**

Сбор и обработка сточных вод



**99,8**

Сбор, обработка и утилизация отходов; обработка вторичного сырья



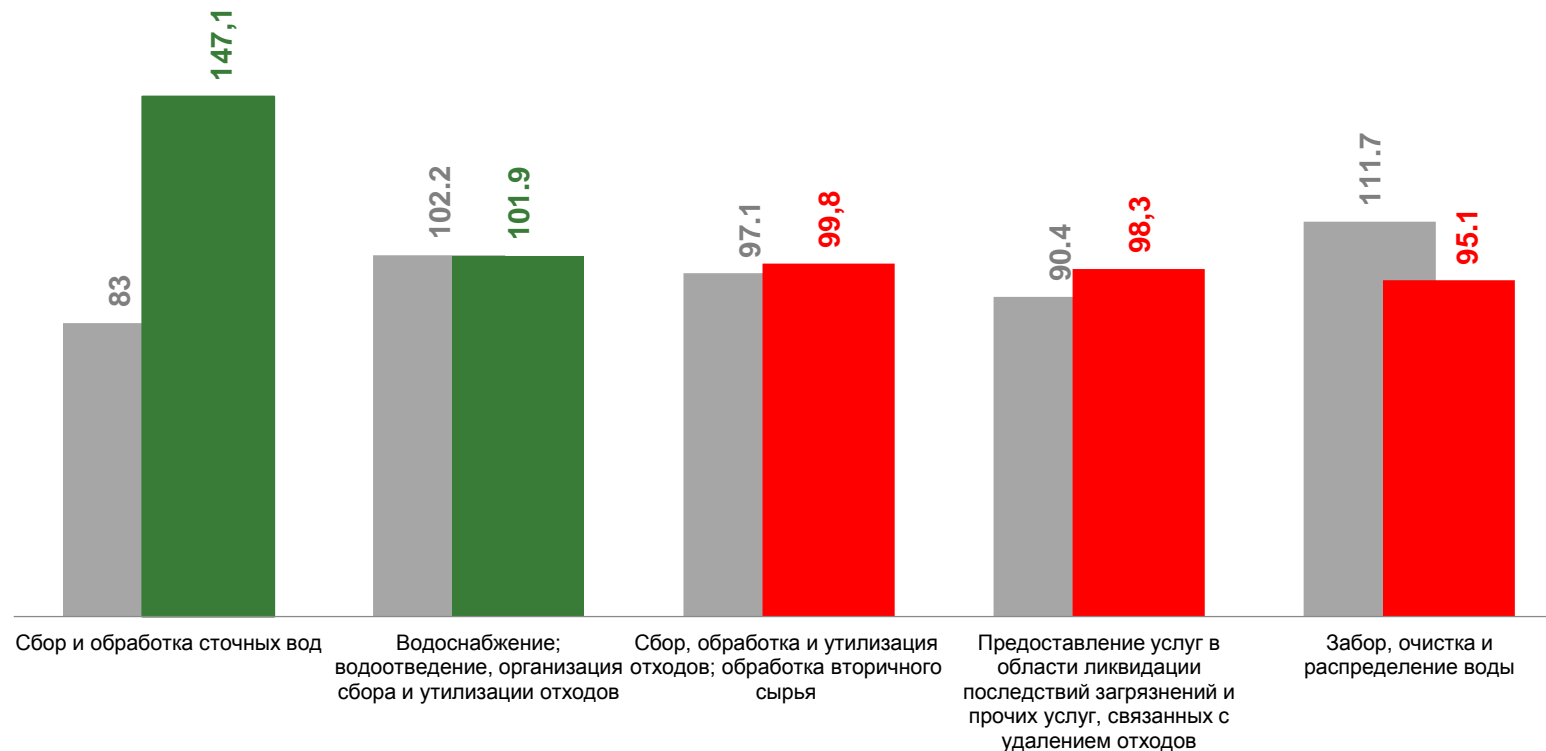
**98,3**

Предоставление услуг в области ликвидации последствий загрязнений и прочих услуг, связанных с удалением отходов



**95,1**

Забор, очистка и распределение воды



■ январь-октябрь 2021г. к январю-октябрю 2020г.

■ январь-октябрь 2022г. к январю-октябрю 2021г.

